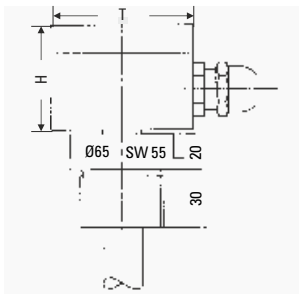
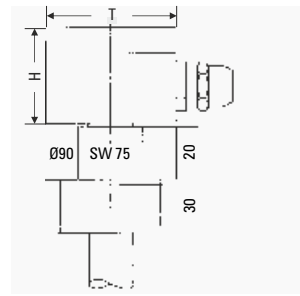


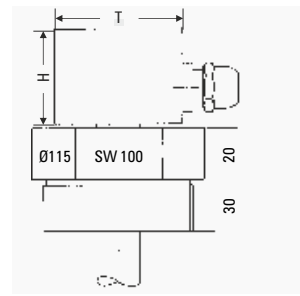
Anschlussdosen auf Außenverschraubung montiert Connection boxes mounted on external screw union



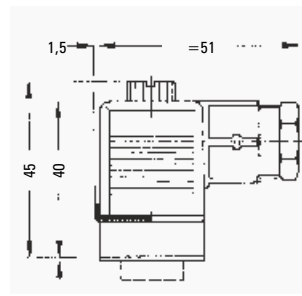
Typ / Type
 RMS-VPP(VPE)-A1½"-AA(PO) = Rohr geschraubt
 Screw pipe
 RVA-VPP(VPE)-A1½"-AA(PO) = Rohr geschraubt
 Screw pipe



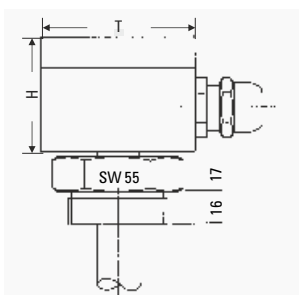
Typ / Type
 RPV-VPV-A2"-AA(PO) = Rohr geklebt
 Pipe glued
 RPP-VPP-A2"-AA(PO) = Rohr geschraubt
 Screw pipe
 RPT-VPT-A2"-AA(PO) = Rohr geklemmt
 Pipe clamped
 RPE-VPE-A2"-AA(PO) = Rohr geschweißt
 Pipe welded



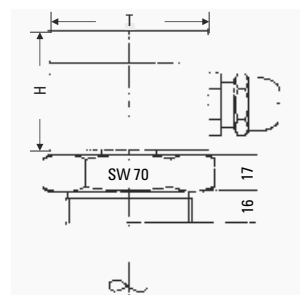
Typ / Type
 RPV-VPV-A3"-AA(PO) = Rohr geklebt
 Pipe glued
 RPP-VPP-A3"-AA(PO) = Rohr geschraubt
 Screw pipe
 RPT-VPT-A3"-AA(PO) = Rohr geklemmt
 Pipe clamped
 RPE-VPE-A3"-AA(PO) = Rohr geschweißt
 Pipe welded



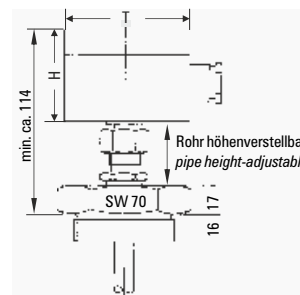
Anschlussstecker / Connection Plug



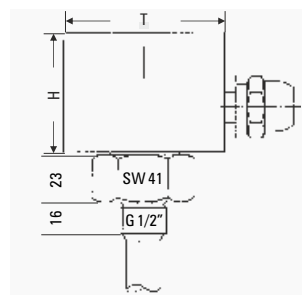
Typ / Type
 RMS-VMS-A1½"-AA(PO) = Rohr hartgelötet
 Pipe brazed
 RVA-VMS-A1½"-AA(PO) = Rohr geschraubt
 Screw pipe
 RMS-VVA-A1½"-AA(PO) = Rohr geschraubt
 Screw pipe
 RVA-VVA-A1½"-AA(PO) = Rohr geschweißt
 Pipe welded



Typ / Type
 RMS-VMS-A2"-AA(PO) = Rohr hartgelötet
 Pipe brazed
 RVA-VMS-A2"-AA(PO) = Rohr geschraubt
 Screw pipe
 RMS-VVA-A2"-AA(PO) = Rohr geschraubt
 Screw pipe
 RVA-VVA-A2"-AA(PO) = Rohr geschweißt
 Pipe welded



Typ / Type
 RMS-VMS-A2"-AA(PO)-V } = Fixierung mit
 RVA-VMS-A2"-AA(PO)-V } Schneidring
 RMS-VVA-A2"-AA(PO)-V } Secured with
 RVA-VVA-A2"-AA(PO)-V } tube union



Typ / Type
 RMS-VMS-A½"-AA(PO) = Rohr hartgelötet
 Pipe brazed
 RVA-VMS-A½"-AA(PO) = Rohr geschraubt
 Screw pipe
 RMS-VVA-A½"-AA(PO) = Rohr geschraubt
 Screw pipe
 RVA-VVA-A½"-AA(PO) = Rohr geschweißt
 Pipe welded

Maße Anschlussdosen HxBxT in mm / Dimensions connector box HxWxD in mm

Anzahl Klemmen / No. of clamps	bis / up to 6	bis / up to 12	bis / up to 18	über / over 18
Aluminium / Aluminum	54x80x75	54x125x80	54x175x80	54x175x80
Polyester / Polyester	55x80x75	55x110x75	55x160x75	55x190x75

Legende / Legend

Bemaßung in mm / Dimensioning in mm

- RMS = Messingrohr / Brass pipe
- RVA = Edelstahlrohr / Stainless steel pipe
- RPE = PE-Rohr / PE pipe
- RPP = PPH-Rohr / PPH pipe
- RPT = Edelstahl-Rohr, PTFE beschichtet / Stainless steel pipe, PTFE-coated
- RPV = PVC-Rohr / PVC pipe
- VMS = Messing-Verschraubung / Brass union
- VVA = Edelstahl-Verschraubung 1.4571 / Stainless steel union 1.4571
- VPE = PE-Verschraubung / PE union
- VPP = PPH-Verschraubung / PPH union
- VPT = PTFE-Verschraubung / PTFE union
- VPV = PVC-Verschraubung / PVC union
- A1½" = Gewinde G1½" für Außenmontage / Thread G1½" for external assembly
- A2" = Gewinde G2" für Außenmontage / Thread G2" for external assembly
- A3" = Gewinde G3" für Außenmontage / Thread G3" for external assembly
- AA = Aluminiumdose / Aluminum box
- PO = Polyesterdose / Polyester box
- V = Verstellbar / Adjustable

Elektrische Anschlüsse

Electrical Connections

Anschlussdose/Stecker	Kabelschwanz	Connector box/plug	Unconnected cable end
1 = oben	weiss	1 = top	white
2 = unten	braun	2 = bottom	brown
3 = Abgriff	grün	3 = wiper	green

Irrtümer und Änderungen vorbehalten.

Subject to change without prior notice, errors excepted.

Bemaßung in mm / Dimensioning in mm
 Fluid.iO-DB-240116-TOL1